





**Auteur(s) :** Eric HERMAN

<b>Classificatie :</b>	Geen
<b>Nummer :</b>	2017-02-17-EH-6-3-002-NL
<b>Datum :</b>	2018-03-20
<b>Titel :</b>	Rondschrijven voor de maandelijkse verslagen van het vervoer van gevaarlijke goederen van de klasse 7.

<b>Samenvatting :</b>	Deze nota beschrijft het formulier dat dient te worden gebruikt voor de maandelijkse rapporteringen van de uitgevoerde transporten, de wijze waarop dit formulier dient te worden ingevuld, alsook de modaliteiten voor het versturen aan het FANC.
-----------------------	-----------------------------------------------------------------------------------------------------------------------------------------------------------------------------------------------------------------------------------------------------

<b>Datum van ingebruikstelling :</b>	2018-04-01
--------------------------------------	------------

**Document goedkeuring**

Revisie	Auteur	Verificatie	Goedkeuring
1	Eric HERMAN 2018-03-20 	Martine LIEBENS  Guy LOURTIE  2018/03/26	Rony DRESSELAERS  2018/03/27

**Verdeling**

<b>Intern :</b> Dienst Invoer en Vervoer
<b>Path name :</b> Rondschrijven maandelijks verslag
<b>Extern :</b> Erkende vervoerders van <u>gevaarlijke goederen</u> van de klasse 7.

## Inhoudstafel

1. Doel.....	3
2. Toelichting over het gebruik van het formulier.....	3
3. Formulier te gebruiken .....	5

---

## Document History Log

Revisie	Datum revisie	Beschrijving van de wijziging	Door
0	2017-02-13	Eerste document	EH
1	2018-03-08	Informatie die moet worden ingevuld voor uitgezonderde colli	EH

## 1. Doel

Dit rondschrift is bestemd voor erkende vervoerders van gevaarlijke goederen van de klasse 7 volgens het KB van 22 oktober 2017 betreffende het vervoer van gevaarlijke goederen, waarin de rapportageplicht van hun vervoer van gevaarlijke goederen van de klasse 7 is voorzien.

## 2. Toelichting over het gebruik van het formulier

Elke erkend vervoerder moet aan het FANC een maandelijks verslag sturen van alle transporten van gevaarlijke goederen van de klasse 7 die gebeurd zijn. Deze maandelijks verslagen worden per e-mail verzonden binnen 21 dagen na het einde van de maand, op het volgende emailadres: [trimp@fanc.fgov.be](mailto:trimp@fanc.fgov.be).

Algemene principes:

- Elke maand wordt, per erkenning een e-mail verstuurd met als bijlage één rapport van de maandelijks uitgevoerde transporten.
- Voor elke e-mail verwachten we:
  - in het onderwerp de volgende referenties: het nummer van de erkenning - het referentiejaar - de referentie maand;
  - één enkel Excel-formulier, in formaat 'xlsx', waarvan de naam als volgt is opgebouwd: referentiejaar (JJJJ)-referentiemaand (MM)-nummer van de erkenning (voorbeeld: 2018-04-RTR1-0012345)
- Enkel de witte velden van het formulier kunnen ingevuld worden;
- Het volstaat om één formulier per maand en per erkenning in te vullen;
- Formulier bestaat uit 2 delen: het bovenste deel (vakken 1 t.e.m. 5) met algemene informatie, het onderste deel (vakken 6 t.e.m. 24) met specifieke informatie over de vervoerde gevaarlijke goederen van de klasse 7.

**Vak 1 :** Vermeld de naam van de onderneming die houder is van de erkenning zoals vermeld op het erkenningsbesluit.

**Vak 2 :** Vermeld het erkenningsnummer.

**Vak 3 :** Vermeld het jaartal in 4 cijfers , waarvoor de opgave gedaan wordt (voorbeeld: "2017").

**Vak 4 :** Vermeld de maand in 1 of 2 cijfers waarop de opgave betrekking heeft (voorbeelden: "1" voor januari, "2" voor februari, ..., "12" voor december).

**Vak 5:** Te vervullen met X als er tijdens de betrokken maand GEEN transporten werden uitgevoerd .

**Vak 6 :** Vermeld hier de referentie eigen aan uw onderneming die betrekking heeft op het transport (intern referentienummer, ...). Deze referentie moet dezelfde zijn voor alle colli die met hetzelfde voertuig tijdens hetzelfde transport vervoerd werden. Deze referentie kan dus voor meerdere lijnen gebruikt worden als het een transport betreft met meerdere colli. De combinatie van deze referentie en de datum van het uitgevoerde transporten (vak 7) moeten uniek zijn.

**Vak 7:** enkel in te vullen met de naam van de onderaannemer, zoals deze werd opgenomen in de erkenning van de erkende vervoerder, indien het transport niet door de erkend vervoerder zelf werd uitgevoerd.

**Vak 8 :** Geef de datum aan volgens de volgende code : JJJJ-MM-DD (voorbeeld : 2017-05-22) (iso-standard)

**Vak 9 :** Geef het UN-nummer op van de getransporteerde colli zonder de vermelding "UN" (met andere woorden alleen de 4 cijfers) (bijv.: 2910, 2915, 2977, 3332, ...)

**Vak 10 :** Vermeld het vervoerde isotoop .Het spreekt vanzelf dat de "klassieke" isotopen zoals Ir-192, Mo-99, I-131, H-3, ... vermeld worden, maar ook de volgende vermeldingen zijn mogelijk:

- Activated material
- Waste
- Conditioned Waste
- Unconditioned Waste
- Irradiated fuel
- Empty package
- LSA-I
- LSA-II
- LSA-III
- MOX
- Pu
- SCO-I
- SCO-II
- U
- U arm (voor verarmd uraan)
- U nat (voor natuurlijk uraan)
- U-235 (x%) voor verrijkt uraan waarbij tussen de haakjes de " x" vervangen moet worden door het aanrijkspercentage )
- URT (voor uraan afkomstig van heropwerking)

Indien het nodig is om meerdere isotopen aan te geven, dienen deze gescheiden te zijn met een ";".

Voor uitgezonderde colli (UN 2908, 2909, 2910, 2911 en 3507) is het niet verplicht om de velden 10, 11 en 14 tot 17 in te vullen).

**Vak 11 :** Duid één van de volgende mogelijkheden aan : « SF» (Special Form) of « Other ».

**Vak 12 :** In dit vak wordt het type van collo vermeld zoals voorzien in de internationale regelgeving voor het vervoer van gevaarlijke goederen van de klasse 7, nl:

- E (voor uitgezonderde colli)
- IP1
- IP2
- IP3
- IF
- A
- AF
- B(U)
- B(U)F
- B(M)
- B(M)F
- H(U)
- H(M)
- C
- X (voor een vervoer bij speciale overeenkomst).

**Vak 13 :** Geef het aantal colli in hetzelfde voertuig met dezelfde karakteristieken.

**Vak 14 :** Geef de totale activiteit (de som) van de colli welke getransporteerd werden met dezelfde eigenschappen. Indien deze som een decimaal teken bevat gelieve dan de komma ',' te gebruiken. Gelieve steeds 3 cijfers na de komma te vermelden (bijvoorbeeld 1,560).

**Vak 15 :** Geef de gepaste activiteitseenheid (TBq, GBq, MBq, ...).

**Vak 16:** Geef, indien van toepassing, de totale som van de transport indexen (TI) voor de colli met dezelfde karakteristieken. Als deze waarde resulteert in een decimaal getal, moet de komma (,) als scheidingsteken gebruikt worden. Vermelding tot op 1 cijfer na de komma is voldoende.

**Vak 17 :** Geef, indien van toepassing, de totale som van de criticaliteitsveiligheidsindex (CSI) voor colli met dezelfde karakteristieken. Als deze waarde resulteert in een decimaal getal, moet de komma (,) als scheidingsteken gebruikt worden. Er moeten maximaal 2 cijfers na de komma vermeld worden.

**Vak 18 :** Geef de naam van de afzender/bestemming van de vervoerde colli. Hiermee bedoelen wij de plaats van vertrek of de plaats van bestemming van het betrokken transport.

**Vak 19 :** Geef de straatnaam van de afzender of de bestemming.

**Vak 20 :** Geef het huisnummer van de verzender of bestemming van de colli.

**Vak 21 :** Geef de postcode van de afzender/bestemming.

**Vak 22 :** Geef de naam van de stad van de afzender of de bestemming.

**Vak 23 :** Geef de VRI code van het land van de afzender of de bestemming (bijv. B voor België). U kan deze code terugvinden in tabel 4 van de IAEA publicatie SSG-26 (Advisory Material for the IAEA Regulations for the Safe Transport of Radioactive Material).

**Vak 24 :** Voor het vervoer per vliegtuig of per schip gelieve enkel de plaatsnaam op te geven van de betrokken haven of luchthaven . Voor de haven Zeebrugge of Antwerpen; voor de luchthavens: Zaventem of Liège.

### **3. Formulier te gebruiken**

Het te gebruiken formulier kan worden gedownload van de website van het FANC.

Maandelijke opgaven vervoer

FIRMA: 1

Verzameling/Erkenningnummer:  2

Maandelijke opgaven (maand/jaar) jaar Maand 5

Referentie	Transporteur die het vervoer heeft uitgevoerd	Transport datum	GEVAARLIJKE GOEDEREN VAN KLASSE 7							AFZENDER							BESTEMMING					VIA (voor lecht afloop transport)		
			UH nummer	Int no. weg	Van (SY, code)	Typo code	Aantal (waarde)	Activiteit (waarde)	Enkelt (waarde)	Extr. (waarde)	Num	Street	Numm.	Parceel	Sted	Land	Num	Street	Numm.	Parceel	Sted		Land	
6	7	8	9	10	11	12	13	14	15	16	17	18	19	20	21	22	23	18	19	20	21	22	23	24